






ENFOAGRO

INFORME USDA MAYO 2017

ESTADOS UNIDOS

ESTIMACIONES DE OFERTA Y DEMANDA EE.UU. -					
-en millones de toneladas-		2016/17		2017/18	
		USDA Mayo	Estimación Analistas	USDA Mayo	Estimación Analistas
MAÍZ	Stocks Finales	58,30	59,08	53,60	53,90
	Cosecha	384,78		357,27	
	Demanda	372,00		363,24	
	Exportación	56,52		47,63	
	Doméstica	315,48		315,61	
SOJA	Stocks Finales	11,85	11,92	13,08	15,32
	Cosecha	117,21		115,80	
	Demanda	111,39		115,26	
	Exportación	55,79		58,51	
	Doméstica	55,60		56,75	
TRIGO	Stocks Finales	31,55	31,62	24,86	25,42
	Cosecha	62,86		49,54	
	Demanda	60,99		59,63	
	Exportación	28,17		27,22	
	Doméstica	32,82		32,41	

MUNDO

ESTIMACIONES DE OFERTA Y DEMANDA Datos mundiales					
-en millones de toneladas-		2016/17		2017/18	
		USDA Mayo	Estimación Analistas	USDA Mayo	Estimación Analistas
MAÍZ	Stocks Finales	223,90	223,32	195,27	209,72
	Producción global	1065,11	-	1033,66	
	Argentina	40,00	38,48	40,00	
	Brasil	96,00	94,23	95,00	
	Estados Unidos	384,78	-	357,27	
	Ucrania	28,00	-	28,00	
	Unión Europea	60,71	-	63,50	
SOJA	Stocks Finales	90,14	87,53	88,81	86,59
	Producción global	348,04	-	344,68	
	Argentina	57,00	56,16	57,00	
	Brasil	111,60	111,30	107,00	
	Estados Unidos	117,21	-	115,80	
	Paraguay	10,30	-	9,40	
	China				
Producción	12,90	-	13,80		
Importaciones	89,00	-	93,00		
TRIGO	Stocks Finales	255,35	252,16	258,29	246,15
	Producción global	753,09	-	737,83	
	Argentina	16,00	-	17,00	
	Unión Europea	145,47	-	151,00	
	Estados Unidos	62,86	-	49,54	
	Canadá	31,70	-	28,35	
	Australia	35,00	-	25,00	
Rusia	72,53	-	67,00		
Ucrania	26,80	-	25,00		