






INFORME DEL USDA

ESTIMACIONES ESTADOS UNIDOS



El USDA sorprendió al mercado al mantener sin cambios la estimación de producción de soja y al realizar un ajuste mayor a lo esperado en la proyección de stocks finales.

ESTIMACIONES DE OFERTA Y DEMANDA - EE.UU. -					
Campaña 2016/17		USDA Octubre	USDA Septiembre	Estimación Analistas	
MAÍZ	Stocks Finales	59,44	59,31	58,14	
	Cosecha	362,73	360,29	360,80	
	Área cosechable	33,64	33,79	33,80	
	Rendimiento	107,8	106,6	106,7	
	Demanda	362,85	361,96		
	Exportación	46,99	46,99		
	Doméstica	315,86	314,97		
SOJA	Stocks Finales	11,70	12,92	12,17	
	Cosecha	120,59	120,59	121,03	
	Área cosechable	36,21	35,9	36,02	
	Rendimiento	33,3	33,6	33,6	
	Demanda	117,75	117,74		
	Exportación	61,24	61,23		
	Doméstica	56,51	56,51		
TRIGO	Stocks Finales	26,13	25,39	25,75	
	Cosecha	47,37	47,33	-	
	Área cosechable	15,22	15,42	-	
	Rendimiento	31,1	30,7	-	
	Demanda	57,46	58,27		
	Exportación	26,54	26,54		
	Doméstica	30,92	31,73		



ESTIMACIONES MUNDIALES

El USDA elevó las estimaciones de stocks finales de trigo ante mejores perspectivas de producción en la Unión Europea, Rusia y Canadá.

ESTIMACIONES DE OFERTA Y DEMANDA				
- MUNDIAL -				
Campaña 2016/17		USDA	USDA	Estimación
		Octubre	Septiembre	Analistas
MAÍZ	Stocks Finales	200,96	202,47	201,91
	Stocks Iniciales	226,99	226,96	-
	Producción global	1038,80	1.032,63	-
	Estados Unidos	362,73	360,30	360,80
	Argentina	42,00	42,00	-
	Brasil	95,00	95,00	-
	Ucrania	27,00	27,50	-
	Unión Europea	59,39	59,39	-
	China			
	Producción	215,00	215,00	
Importaciones	3,00	3,00		
SOJA	Stocks Finales	96,05	97,53	96,48
	Stocks Iniciales	94,86	95,96	-
	Producción global	347,88	348,44	-
	Estados Unidos	120,59	120,59	121,03
	Argentina	57,00	57,00	-
	Brasil	107,00	107,00	-
	Paraguay	9,40	9,40	-
	China			
	Producción	14,20	14,00	
	Importaciones	95,00	95,00	
TRIGO	Stocks Finales	268,13	263,14	268,80
	Stocks Iniciales	256,58	255,83	-
	Producción global	751,19	744,85	-
	Estados Unidos	47,37	47,33	-
	Argentina	17,50	17,50	-
	Brasil			-
	Producción	5,10	5,20	-
	Importaciones	7,30	7,20	-
	Unión Europea	151,04	148,87	-
	Canadá	27,00	26,50	-
	Australia	21,50	22,50	-
	Rusia	82,00	81,00	-
	Kazajstán	14,00	14,00	-
Ucrania	26,50	26,50	